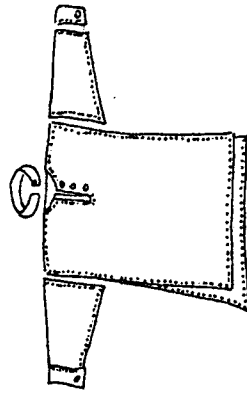


## NÁVRHY INDIÁNSKÉHO OBLEČENÍ

### KOŠILE



Když běloši dorazili na Pláné, začali s Indiány samozřejmě směnovat za kůže vše, co Indiáni potřebovali. Mezi jiným obchodním artiklem se mezi Indiány dostaly rychle také látky. Indiánky se velmi rychle naučily šít z látky.

Střih na takovou košili z kalika nebo praporoviny je velmi jednoduchý. Košile z krásné modré nebo červené či různě pruhované látky vám velmi pěkně doplní bederní roušku s legginami a mokasíny.

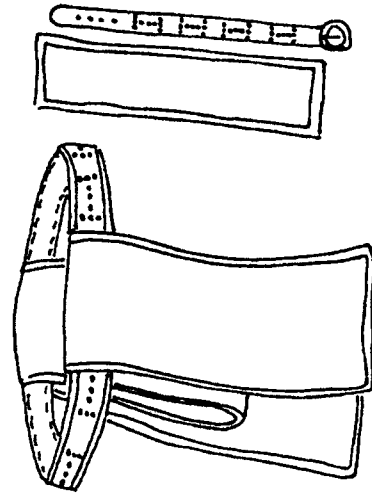
Košile se šije zadním stehem a knoflíky, které potřebujete (1 – 3 ke krku a 2 na manžety), si vyrobíte jednoduše z parohu, dřeva, nebo silné kůže. Některé bývaly také z mušlí či perletě.

Snažte se nepoužívat moderní knoflíky z umělé hmoty.

### BEDERNÍ ROUŠKA

Nejlépe vám poslouží flauš nebo vlněná látka. Nejlépe modrá, červená, nebo zelená. Kdo chce mít bederku jako Indiáni, koupí si látku bílou, obarví ji a konce nechá bílé (asi 1,5 cm). Bederku však lze také obšít lemovkou ve vhodné barvě (modrá / bílá, červená / žlutá).

Bederku protáhneme mezi nohama, spustíme přes pásek a jsme hotovi.



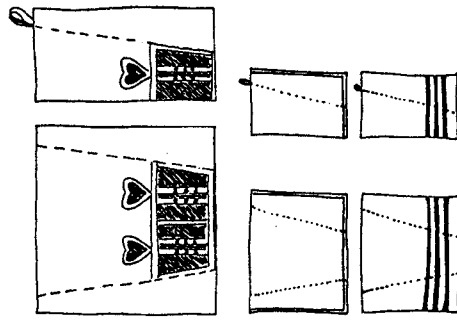
### LEGGINY

V jedné známé knize o Indiánech daruje běloch Indiánovi nádherné pruhované vlněné kalhoty. Indián dojat jeho velkodušností okamžitě vezme nůž a urážně jim nohavice. Těmi provlékne řemínky a přiváže si je k pásku. A legginy jsou hotové. Běloch je zaskočen zničením kalhot, rezignuje ..... nedokáže pochopit indiánskou touhu po volnosti a kalhoty jsou pro Indiány něco jako vězení.

Asi nejběžnějším byl typ kožených leggin s třásněmi. Jejich pořízení je však dost nákladné, proto předkládám vzory pozdější z doby po prvním styku s bělochy, kdy se začíná měnit materiál i tvar.

Tzv. „vrání“ typ leggin. Lichoběžník v dolní části je z červeného flanelu nebo vlněné látky a je obšitý bílými korálky. Tento typ se nejvíce podobá tzv. „staré době“.

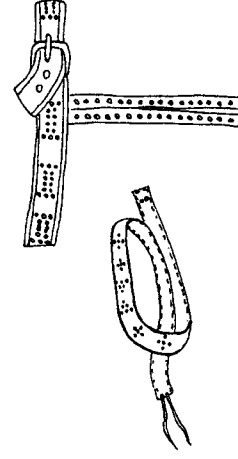
Legginy mohou být také z vlněné látky olemované tkalounem nebo látkou jiné barvy nebo z pruhované deky.



### PÁSEK

Některé zdroje tvrdí, že pásek je nejdůležitější součástí oděvu a Indiáni jej neodkládají ani při vstupu do potní chýše.

K jeho výrobě použijte dostatečně dlouhý kus kůže, který vám obepne bedra. Vhodný může být i starý pásek.



Pásek může zůstat v původní podobě, ale lze jej i ozdobit vzorem z korálků, nebo ozdobit cvočky (vojenské pecky, nebo nýtky). Pokud jej ozdobíte výšivkou či cvočky, pak celý pásek podšijte látkou (kaliko, flauš), aby nedřel.

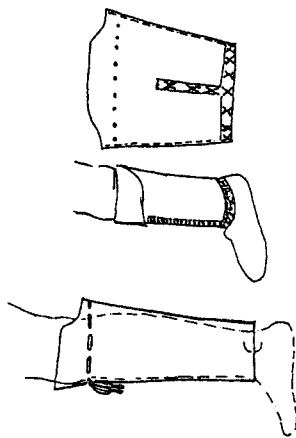


## ŽENSKÉ LEGGINY

Ženské legginy se od mužských odlišovaly jak stříhem, tak způsobem šití a proto i použitý materiál byl odlišný. Nutné je použít pevnou látku – vlnu, flauš, aby legginy držely tvar a nepadaly.

Legginy sahaly od kotníků ke kolenům.

Zdobené korálkovou výšivkou, flitry, stuhou, nebo jen prosté jednobarevné. Chránily holeně a lýtka ženy. Legginy nenosily, snad jen velmi malé děti.



## ŽENSKÉ OPASKY

K ženským šatům patří neodmyslitelně kožené pásky zdobené puklicemi nebo zdobené pečkami (pásky s puklicemi z tepaného stříbra dodnes nosí Indiáni ke svému civilnímu oděvu). Převíslý konec, tzv. plácačka, byla také zdobená.

